



ASSEMBLY INSTRUCTION – INSTRUCTION DE MONTAGE
MONTAGEANLEITUNG



Griffbügel

Seitenteil und Mechanik aus Zink-Druckguß.

Von innen montierbar, Rastmechanismus in 30°-Stufen verstellbar.

Zur Erhöhung der Festigkeit empfehlen wir, die Seitenteile mit dem Al-Profil zu verkleben.

Handle bar

Side arms and mechanism diecast zinc.

Possible to mount from the inside, strong ratchet with 30° indexing.

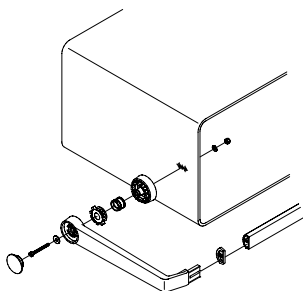
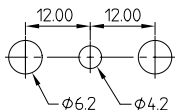
In order to improve the stability, we recommend glueing the aluminium profiles with the lateral parts.

Poignée étrier

Partie latérale et dispositif de blocage en zinc moulé.

Montage de l'intérieur, mécanisme solide avec crans d'arrêt à 30°.

Pour améliorer la stabilité, nous recommandons de coller les profilés en aluminium avec les parties latérales.



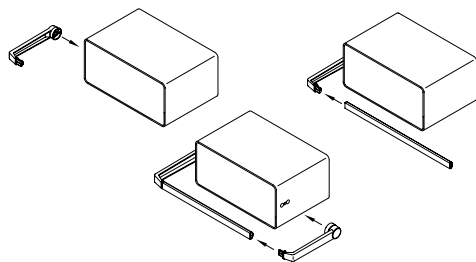
Bestell-Nr. Seitenteile
Part-No. side arm kit
Référence partie latérale

grauweiß / off-white / gris blanc

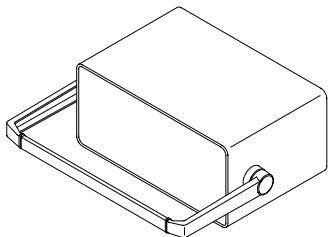
A 93 00 014

Profil bitte separat bestellen
(Profilbreite = Gehäusebreite
- 26 mm)

please order the profile
separately (extrusion length =
case width - 26 mm)



profilé disponible séparément
(largeur du profilé = largeur du
boîtier - 26 mm)



**ASSEMBLY INSTRUCTION – INSTRUCTION DE MONTAGE
MONTAGEANLEITUNG**

Subject to technical modification,
typographical and other errors
without prior notice.
AS050826 – 06.2006

Odenwälder Kunststoffwerke
Gehäusesysteme GmbH
Friedrich-List-Str. 3
Im Industriegebiet III
74722 Buchen/Germany
www.okw.com